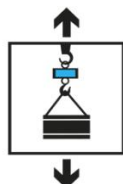


Kranwaagen Serie MCW „PROFESSIONAL“

Zuverlässig und einfach zu bedienende Edelstahl-Kranwaagen für den Innen- und Außenbereich, für die industrielle Wägetechnik. Reduziert den Hubweg des Krans kaum. Das einzelne Sicherheitssystem macht sie geeignet für das Heben und Wiegen der Last. Schutzart IP67. Auch in eichfähiger Version (CE-M) verfügbar. Geliefert mit Testzertifikat, das mit Prüfgewichten durchgeführt wurde.



TECHNISCHE DATEN

- **Infrarot-Fernbedienung mit 19 Tasten (serienmäßig)**, Reichweite bis 8 m: Nullstellen; Tara / Tara-Handeingabe; Funktion aktivieren / deaktivieren; Ausdruck; Ausschalten.
- **Funk-Fernbedienung mit 6 Tasten (Option)**, Reichweite bis 50 m: Nullstellen; Tara; Funktion aktivieren / deaktivieren; Ausdruck; Ausschalten.

- **Einzel-Sicherheitssystem für das Heben und Wiegen der Last.**
- Übereinstimmung mit den Richtlinien 2006/42 CE, UNI EN 13155/2009, UNI EN 13889, 2014/30/EU.
- Großes hintergrundbeleuchtetes LCD-Display, 25 mm, gut ablesbar bei allen Lichtverhältnissen und niedrigen Temperaturen.
- Oberer verzinkter Schäkkel und unterer Haken geprüft und bescheinigt: GR3 und GOC1 für MCWR2 (150/300/600/1500).
- Minimaler Abstand zwischen oberem und unterem Haken.
- Genauigkeit: +/- 0.05% des Wägebereichs (v.E.).
- Feuchtigkeitsgeschützte Tastatur mit 5 Tasten: NULLSTELLEN, TARA-ABZUG, MODE, PRINT und ON/OFF.
- Konfigurierbare Mode-Taste nach Wahl als: **Spitzenwert (höchster gemessener Wert), Haltefunktion (hält angezeigten Wert), Addition von Gewichtswerten, Umschaltung lb/kg/N**. Andere mögliche Funktionen, siehe Benutzerhandbuch.
- EDELSTAHL-Gehäuse IP67.
- Serienmäßige Fernbedienung bis zu 8m Reichweite. Vom Kunden als Tara-Abzug oder als Fern tastatur konfigurierbar.
- Hermetisch dichte, wiederaufladbare Batterie, Betrieb ca. 40 Std. Optional zusätzliche austauschbare Batterie, für durchgehendes Arbeiten 24/24h.
- Batterieladegerät 230 VAC 50 Hz, serienmäßig.
- Betriebstemperatur: -10 / +40° C.
- Digitaler Filter und programmierbare Selbstabschaltung.


OPTIONEN (werden im Werk eingebaut)


- Integrierter Thermodrucker TPRPR2.
- WIFI-Schnittstelle.
- Funk-Datenübertragung des Gewichtes an Fernanzeige bis über 70m im Gebäude, 150m im Freien, bei angemessenen Umwelt- und Einbaubedingungen.
- 433MHz Funk-Fernbedienung (kompatibel mit Funk-Fernanzeigerät).
- Rotes 40mm SMD-LED Display.
- Zusätzliche austauschbare Batterie, für durchgehendes Arbeiten 24/24h (Code MCWKBK).

Lieferbare Version				
Code	Max (kg)	d (kg)	M (kg)	d HR (kg)*
MCW300R2-1	300	0,1	--	0,05
MCW600R2-1	600	0,2	--	0,1
MCW1500R2-1	1500	0,5	--	0,2
MCW150MR2-1 M	150	--	0,05	--
MCW300MR2-1 M	300	--	0,1	--
MCW600MR2-1 M	600	--	0,2	--
MCW1500MR2-1 M	1500	--	0,5	--

(*) Diese Teilungen sind nur mit der entsprechenden EHR-Option erhältlich.

Hochauflösende Version (d HR) (nur bei Auftragserteilung)	
Code	Beschreibung
EHR	Hochauflösende Ausführung f. innerbetriebliche Anwendungen.

Kit für durchgehendes Arbeiten 24/7	
Code	Beschreibung
 MCWKBK	Kit für durchgehendes Arbeiten 24/7 auswechselbare Batterie und Vorrichtung zur Wiederaufladung mit Statusanzeige, nur mit dem gelieferten Ladegerät nutzen. Nicht kompatibel mit MCW09T50 Modell.

Funk-Fernbedienung	
Code	Beschreibung
 TLR-1	(S1) Funk-Fernbedienung mit 6 Tasten und Empfänger. 433 MHz, Reichweite bis zu 50m bei geeigneten Umgebungsbedingungen.

Stand 03.05.2017