


Kranwaagen Serie MCW09 „PROFESSIONAL“



Digitale Edelstahl-Kranwaagen, Schutzart IP67 gegen Staub und Spritzwasser, großes 40mm DOT-LED-Display, für optimales Ablesen aus jedem Blickwinkel und bei allen Lichtverhältnissen, auch direktem Sonnenlicht.
Das einzelne Sicherheitssystem macht sie geeignet für das Heben und Wiegen der Last.
Robust und zuverlässig, kann sowohl Innen wie auch im Freien genutzt werden. Minimale Reduzierung des Hubweges vom Kran.
Die Modelle bis zu 15.000 kg Traglast werden mit Prüffertifikat, das die Prüfgewichte enthält, ausgeliefert, für höhere Kapazitäten ist das Zertifikat auf Anfrage erhältlich.

TECHNISCHE DATEN

- **Einzel-Sicherheitssystem für das Heben und Wiegen der Last.**
- Übereinstimmung mit den Richtlinien 2006/42 CE, UNI EN 13155/2009, UNI EN 13889, 2014/30/EU.
- **Großes, sehr helles rotes 40mm DOT-LED-Display**, das perfekte Ablesbarkeit des Gewichts aus jedem Blickwinkel, auch aus großer Entfernung mit direktem Sonnenlicht, garantiert.
- Einsetzbar bei jeder beliebigen Innen- oder Außenumgebung, gute Sichtverhältnisse auch bei direkter Sonneneinstrahlung.
- **Einstellbare Helligkeit.**
- **Robuste Bauweise aus Edelstahl**, mit **IP67** Schutzart der Wägezelle und Elektronik gegen Schmutz und Feuchtigkeit.
- **Ausgestattet mit zugelassenen verzinkten Schäkeln:**
 GR6 für MCW09T3
 GR6 für MCW09T6
 GR9 für MCW09T9
 GR12 für MCW09T12
 GR17 für MCW09T17
 GR25 für MCW09T25
 GR35 für MCW09T35
 GR55 für MCW09T50
- Abstand zwischen oberem und unterem Schäkel stark reduziert.
- Genauigkeit: +/- 0,05% des Wägebereichs für MCW09T3, MCW09T6 und MCW09T9.
- Genauigkeit: +/- 0,1% des Wägebereichs für MCW09T12, MCW09T17, MCW09T25, MCW09T30, MCW09T50.
- Wasserdichte Tastatur mit 5 Tasten : NULLSTELLEN, AUTOMATISCHE TARA, MODUS, DRUCKEN und AN/AUS.
- **Einstellbare digitale Filter**, für eine zuverlässige Gewichtsanzeige in jeder Arbeitsumgebung.
- Konfigurierbare Ausschaltfunktion, entweder über Bedientasten oder per Fernbedienung.
- **Serienmäßige Funk-Fernbedienung mit 6 Tasten**, konfigurierbar nur für automatische Tara oder als Remote-Tastatur.
- Vorbereitet für 866MHz **Funk-Schnittstelle** oder WiFi (WLAN), zur Verbindung zu PC oder Remote-Terminal und Drucker.
- Wiederaufladbare Batterie mit einer durchschnittlichen Betriebsdauer von 30 Stunden.
- Vorbereitet für eine zweite, optional auswechselbare Batterie für Dauergebrauch 24/7.
- Ausgestattet mit 230VAC 50Hz Batterieladegerät.
- Digitale Justage und Setup direkt über Tastatur oder per PC mit Dinitools einstellbar.
- Betriebstemperaturbereich: -10/+40 °C.

CODE	WEIGHT (kg)	
	WITHOUT PACKAGING	WITH PACKAGING
MCW09T3	15	16
MCW09T6	16	17
MCW09T9	21	22
MCW09T12	26	35
MCW09T17	36	74
MCW09T25	53	91
MCW09T30	70	108
MCW09T50	140	178


WÄHLBARE FUNKTIONEN

- Spitzenwert (höchstes gemessenes Gewicht)
- Gewicht-Haltefunktion (Einfrieren angezeigtes Gewicht)
- Gewichts-Summierung
- Umschaltung kg/lb/N (siehe Gewichtsanzeige DFW für weitere Funktionen)
- +/- Kontrolle
- Prozent-Wägung
- Stückzählung
- Peer-to-Peer (Vergleichen)
- Hohe Empfindlichkeit x 10



OPTIONEN (werden im Werk eingebaut)

- Funk-Datenübertragung des Gewichtes an Fernanzeige, bis ca. 70m im Gebäude.
- Funk-Schnittstelle 868 MHz
- WIFI-Schnittstelle
- Gewichts-Fernanzeige (siehe Gewichtsanzeigen Serie DFW., 3590., TRS., DGT60..) mit Drucker oder anderem Zubehör.

Lieferbare Version				
Code	Max (kg)	d (kg)	M (kg)	d HR (kg)*
MCW09T3-1	3000	1	1	0,5
MCW09T6-1	6000	2	2	1
MCW09T9-1	9000	5	5	2
MCW09T12-1	12000	5	-	2
MCW09T17-1	17000	10	-	5
MCW09T25-1	25000	10	-	5
MCW09T30-1	30000	20	-	10
MCW09T50-1	50000	20	-	10

Eichung		
Code	Beschreibung	
 ECEM	CE-M Eichzulassung einer einzelnen Plattform.	

Hochauflösende Version (d HR) (nur bei Auftragserteilung)	
Code	Beschreibung
EHR	Hochauflösende Ausführung f. innerbetriebliche Anwendungen.

Kit für durchgehendes Arbeiten 24/7	
Code	Beschreibung
 MCWKBK	Kit für durchgehendes Arbeiten 24/7 auswechselbare Batterie und Vorrichtung zur Wiederaufladung mit Statusanzeige, nur mit dem gelieferten Ladegerät nutzen. Nicht kompatibel mit MCW09T50 Modell.
 MCWKBK50	Kit für durchgehendes Arbeiten 24/7 für MCW09T50 auswechselbare Batterie und Vorrichtung zur Wiederaufladung mit Statusanzeige, nur mit dem gelieferten Ladegerät nutzen.

Stand 24.03.2017